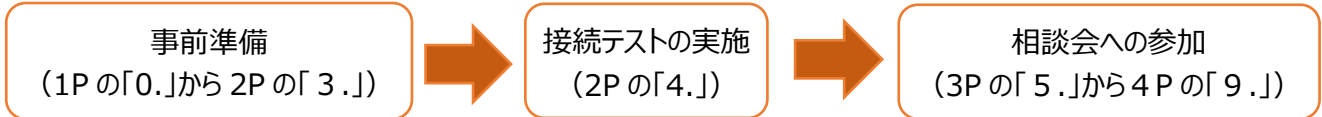


【スマートフォン・タブレット用】 Cisco Webex を利用した オンライン入試相談会参加マニュアル

<オンライン入試相談会実施までの流れ>



【留意事項】

- ・ 相談会への参加にあたっては、本マニュアルを熟読の上、準備を行ってください。
- ・ オンライン入試相談会では、Cisco Webex アプリ(以下、Webex。利用料無料※通信費等除く)を使用します。
インターネットやスマートフォンの接続環境等は、ご自身でご準備をお願いします。
- ・ 「Webex Meetings」とは異なるアプリですので、ご注意ください。
- ・ 接続テストおよびオンライン入試相談会への参加時は、必ず本マニュアルを手元に用意してください。
- ・ 通信環境等により正常に参加できなかった場合、原則として代替手段はありません。予めご了承ください。

【事前準備】

0. Webex の利用にあたっては下記の利用設備環境の準備が必要です。

① スマートフォン、タブレットのいずれか	④ インターネット環境
② イヤホン（可能なら、イヤホンとマイクが同期されているヘッドセット）	⑤ ①～④の環境が整えられた静かな場所
③ Web カメラ（端末に内蔵されているものでも可）	

- ✔ Webex の推奨環境については、以下の URL を参照してください。

<https://help.webex.com/ja->

[jp/article/fz1e4b/Webex-%E3%82%B5%E3%83%BC%E3%83%93%E3%82%B9%E3%81%AE%E3%82%B7%E3%82%B9%E3%83%86%E3%83%A0%E8%A6%81%E4%BB%B6](https://help.webex.com/ja-jp/article/fz1e4b/Webex-%E3%82%B5%E3%83%BC%E3%83%93%E3%82%B9%E3%81%AE%E3%82%B7%E3%82%B9%E3%83%86%E3%83%A0%E8%A6%81%E4%BB%B6)

- ✔ インターネット接続環境について（推奨）※あらかじめ回線が安定していることを確認してください

- ・ スマートフォン、タブレット → Wi-Fi 等の無線 LAN システム

- ✔ 本マニュアルでは、主にスマートフォンを使用した場合の画面を表示しています。

- ✔ 使用する端末は、途中で接続が切れないように、電源に接続するか、十分に充電しておいてください。



1. Cisco Webex アプリをインストールしてください。

- ✔ 「Webex Meetings」ではなく「Webex」をダウンロードしてください。



- ✔ アプリを開きデバイスへのアクセスを求められた際は、マイクとカメラへのアクセスは許可（OK）してください。


2. オンライン入試相談会へは**ゲストユーザー（アプリからサインアウト(ログアウト)した状態）としてご参加いただきます。**アプリを開き、「ミーティングに参加する」をタップしてください。



「表示名」と「メールアドレス」は、スマートフォンの機種によっては表示されない場合があります。その場合、下記「4.」の「接続テスト」実施時、あるいはオンライン入試相談会当日のミーティング参加時に設定が可能です。

すでに Webex のアカウントを持っている場合

相談会参加用に「名前」・「メールアドレス」を設定し直す必要があります。
ログイン中の場合は、アプリからサインアウトしてください。



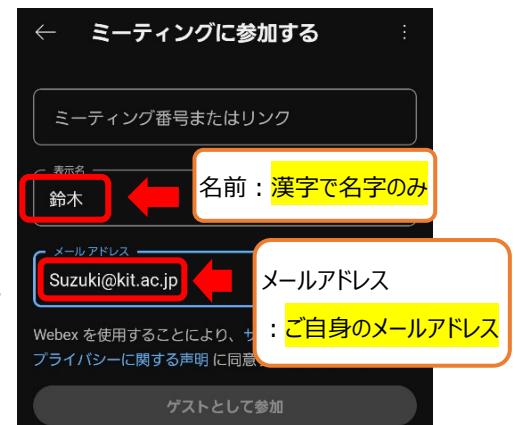
【サインアウトの方法】

左上のアイコン
→「サインアウト」を選択

ログイン中の場合は、右のような画面が表示されます↑

3. 「名前」と「メールアドレス」を設定してください。

- ✓ スマートフォンの機種によっては表示されない場合があります。その場合は、下記「4.」の「接続テスト」実施時、あるいはオンライン入試相談会当日のミーティング参加時に設定が可能です。
- (1)「名前」欄には、漢字で名字（読み仮名が難しい方はひらがなでも可）を入力してください。
- (2)「メールアドレス」には、ご自身のものを間違いの無いように入力してください。
- (3) 入力が完了したら、そのまま前の画面に戻るか画面を閉じてください。入力内容は保存されています。
- ✓ 相談会当日までに設定変更等をした場合は、必ず再度「2.」～「3.」の操作を行ってください。



【接続テスト】

4. 相談会への参加にあたっては下記の期間内に各自で接続テストを行ってください。

接続テスト実施期間：7月22日（月）～8月5日（月）

相談会本番と同じ環境で必ず接続テストを行い、Webex が正常に動作するか確認してください。

■ 接続テストの実施方法


<https://help.webex.com/ja-jp/article/nti2f6w/%E3%83%86%E3%82%B9%E3%83%88%E3%83%9F%E3%83%BC%E3%83%86%E3%82%A3%E3%83%B3%E3%82%B0%E3%81%AB%E5%8F%82%E5%8A%A0>



- ✓ 接続テスト時に、使用機器や回線等の不具合が見つかった場合は代替の機器や回線等を確保してください。

【オンライン入試相談会当日】

- 相談中にメモが取れるようにノートやペンを手元に用意してください。
- アプリを開き、1Pの【事前準備】と同じ設定であることを確認してください。
 ✓ 確認が終われば、アプリを閉じてください。



「表示名」と「メールアドレス」は、スマートフォンの機種によっては表示されない場合があります。その場合、下記「4.」の「接続テスト」実施時、あるいはオンライン入試相談会当日のミーティング参加時に設定が可能です。

以下のとおり設定されていれば OK
 名前：ご自身の名字
 メールアドレス：ご自身のメールアドレス

- ブラウザ (Safari, Google Chrome 等) からオンライン入試相談会のマイページにログインしてください。

■ マイページ (<https://www.ocans.jp/kit/entry/login?fid=VbaF9lu5>)

✓ 「お申込完了メール」に URL を記載しています。



- 開始 10 分前になると、「予約確定プログラム」→「予約証表示」の「参加する」がスワイプ可能となります。



▼プログラムに万が一参加できなくなった場合は、必ず「マイページ」からキャンセル操作を行ってください。空席ができ、予約できなかった希望者が新たに予約できるようになりますので、ご協力をお願いいたします。
 (キャンセル方法) 「予約が確定したプログラム」→各プログラムの左下に表示されている「キャンセルする」をクリック

▼その他、事前予約不要のプログラム、オンデマンド配信動画もあります。

▼キャンパスマップはこちらをご覧ください。

▼その他のオープンキャンパスに関する詳細情報は、[大学HP](#)をご確認ください。

予約確定プログラム

予約確定プログラム

2024/08/07(水)

2024/08/07(水)

11:40-11:55
Web

応用生物学課程/応用化学課程/電子システム工学課程/情報工学課程/機械工学課程/デザイン・建築学課程
入試相談 / 5

「参加する」をスワイプしてください。

申込者ID 000003

戻る

参加する

次ページへ

3



11:40-11:55
Web
応用生物学課程/応用化学課程/電子システム工学課程/情報工学課程/機械工学課程/デザイン・建築学課程
入試相談 / 5
申込者ID 000003

オンライン入試相談会に参加

前の時間帯の相談が終わり次第、入室が許可されます。
このまましばらくお待ちください。

京都工芸繊維大学 オンライン入試相談会

お待ちしています。主催者が参加し次第ミーティングを開始します。

このボタンを押さないでください。退出してしまいます。

ビデオがオンです。
インターネットを使用

参加

カメラの映りを確認できたら、「参加」をタップ。
接続に問題がない限り、カメラ・マイクは「ON」にしてください。

ミーティングに参加
ミーティング主催者の場合は、サインインしてミーティングを開始します

ゲストとして参加

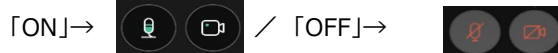
サインインして参加

事前に氏名とメールアドレスを設定できなかった方は、この画面が表示されます。
「ゲストとして参加」をタップして設定してください。

9. 入室が許可されると、相談会が始まります。

- ✓ 無線 LAN の電波が弱い場合、カメラを ON にすると、電波状況が悪化する場合があります。その場合は、カメラを OFF にしてください。
- ✓ 入室の際にデバイスへのアクセスを求められた際は、マイクとカメラへのアクセスは許可 (OK) してください。
- ✓ 操作により会議室を退室してしまった場合、マイページから「再入室」してください。(3Pの7)

マイク・カメラは、以下のボタンでそれぞれ「ON」と「OFF」が切り替わります。



【オンライン入試相談会の終了】

10. 相談会が終了したら、大学スタッフが相談者を会議室から退室させます。

画面に「ミーティングから削除されました」と表示された後、「OK」「閉じる」などが出た場合はタップしてください。
退出が完了したら、相談会は終了です。

【問合せ先】

京都工芸繊維大学 総務企画課広報係

電話：075-724-7016 / メール：kit_oc[at]kit.ac.jp (※[at]を@に変換してください。)